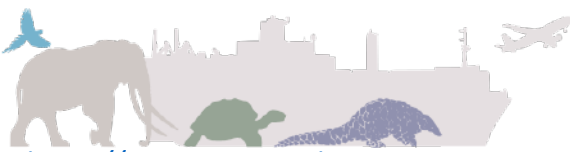


# 野生动植物走私 班前会

ROUTES

Reducing Opportunities  
for Unlawful Transport of  
Endangered Species



<https://routespartnership.org>

岗位：机组人员  
主题：操作指南

班前会是针对特定问题（例如安全）的非正式简短讨论会，通常在班次开始时进行。

- 这一系列包含四次讨论会，设计为单独进行（例如每月/每季度一次）。
- 每次会议只需几分钟。
- 每次讨论会都有一个出席表。

议程

藏在乘客衣服下的野生动植物

(1/4)

藏在随身行李中的野生动植物

(2/4)

要留意的迹象

(3/4)

妥善处理客舱中逃脱的动物

(4/4)

会前准备：



找出（并分享）

- 贵公司关于野生动植物走私举报的议定书。
- 要联系的个人/机构（电子邮件、姓名、电话号码等）。



查看ROUTES合作组织网站(<https://routespartnership.org/>)，

了解更多野生动植物走私示例，以加入到讨论会中（例如，来自您所在航空公司/机场/地区）。



有关详细信息，请查看本演示文稿备注部分的注释。



打印最后提供的八个用于“展示并介绍”的图片作为辅助工具。

**确保内容生动有趣**

**使讨论贴合主题**

**鼓励讨论，询问是否有人要分享经验**

**倾听每个人的发言内容**

**保持积极的态度！**

ROUTES岗位特定的班前会也适用于乘客值机人员、乘客安检人员、货物验收人员、货物/行李安检人员和地勤人员(<https://routespartnership.org/contact>)



USAID  
FROM THE AMERICAN PEOPLE



C4ADS  
innovation for peace

FREELAND



TRAFFIC  
the wildlife trade monitoring network



这些材料通过美国国际发展署（USAID）收集，得益于美国民众的大力支持。内容由TRAFFIC负责，并不一定反映USAID、美国政府或各个ROUTES合作伙伴的观点。

# 野生动植物走私 班前会

ROUTES

Reducing Opportunities  
for Unlawful Transport of  
Endangered Species



<https://routespartnership.org>

岗位：机组人员

主题：藏在乘客衣服下的野生动植物 (1/4)

## 野生动植物走私给航空业带来潜在风险



声誉



法律



经济



安全

乘客可能试图在衣服下夹带走私非法物品，包括毒品和野生动植物等。机组人员在甄别和举报野生动植物走私方面可以发挥重要作用。

## 留意具有以下特征的乘客：

- 不进食或走动，特别是在长途飞行中
- 有异味
- 衣着宽松/与季节不符
- 衣服下面有东西在动或发出声响
- 非常紧张

如果您认为某位乘客可能在走私野生动植物，请予以举报

**REPORT**

藏在乘客衣服下的野生动植物往往具有以下特征：

- ✦ 价值高
- ✦ 重量轻
- ✦ 有时是活体（例如鸟蛋、活鸟、蛇、鱼、昆虫等）
- ✦ 有时是死体（身体部位和制品）（例如象牙或犀牛角）

（图片：乘客把鸟蛋绑在胸前，身着宽松的衬衫加以掩饰）



英国边境管理局CITES团队



C4ADS  
Innovation for peace

FREELAND



TRAFFIC  
the wildlife trade monitoring network



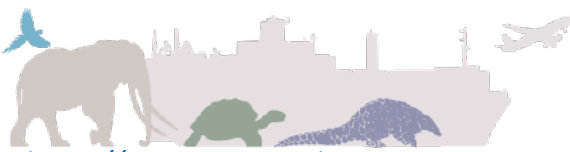
这些材料通过美国国际发展署（USAID）收集，得益于美国民众的大力支持。内容由TRAFFIC负责，并不一定反映USAID、美国政府或各个ROUTES合作伙伴的观点。



# 野生动植物走私 班前会

ROUTES

Reducing Opportunities  
for Unlawful Transport of  
Endangered Species



<https://routespartnership.org>

岗位：机组人员

主题：藏在随身携带行李中的野生动植物 (2/4)

## 野生动植物走私给航空业带来潜在风险



声誉



法律



经济



安全

乘客可能会试图在随身行李中走私毒品和野生动植物等物品。机组人员在甄别和举报野生动植物走私方面可以发挥重要作用。

### 留意具有以下特征的行李：

- 发出声响
- 有异味
- 有东西在动

如果您认为某位乘客可能在走私野生动植物，请予以举报

# REPORT

在随身携带行李中走私的野生动植物往往具有以下特征：

- ❑ 价值高
- ❑ 重量轻
- ❑ 有时是活体（例如鸟蛋、活鸟、蛇、鱼、昆虫等）
- ❑ 有时是死体（身体部位和制品）（例如象牙或犀牛角）

（图片：随身携带行李中发现的走私虎崽）



22/08/20

素万那普机场野生动植物检查站



C4ADS  
Innovation for peace

FREELAND



TRAFFIC  
the wildlife trade monitoring network




这些材料通过美国国际发展署（USAID）收集，得益于美国民众的大力支持。内容由TRAFFIC负责，并不一定反映USAID、美国政府或各个ROUTES合作伙伴的观点。



# 野生动植物走私 班前会

ROUTES

Reducing Opportunities  
for Unlawful Transport of  
Endangered Species



<https://routespartnership.org>

岗位：机组人员

主题：要留意的迹象 (3/4)

## 野生动植物走私给航空业带来潜在风险



声誉



法律



经济



安全

走私者经常试图在乘客身上隐藏毒品等违禁物品。据我们所知，走私者还利用乘客来走私野生动植物。机组人员在甄别和举报野生动植物走私方面可以发挥重要作用。

## 要留意的迹象 (可能藏东西的乘客)

### 下意识反应



- 出汗、瞳孔放大
- 眼神闪躲



- 紧张不安
- 颤抖、抽搐

### 肢体动作/言语紧张



- 拨弄衣服/首饰
- 语速过快



- 回答慢
- 重复问题

### 其他迹象



- 行李中/衣服下面有异味/声响/有东西在动
- 衣着过于宽松肥大



- 衣着与季节不符
- 不进食或走动，特别是在长途飞行中

如果您认为某位乘客可能在走私野生动植物，请予以举报

**REPORT**



C4ADS  
Innovation for peace

FREELAND



TRAFFIC  
the wildlife trade monitoring network



这些材料通过美国国际发展署 (USAID) 收集，得益于美国民众的大力支持。  
内容由TRAFFIC负责，并不一定反映USAID、美国政府或各个ROUTES合作伙伴的观点。



# 野生动植物走私 班前会

ROUTES

Reducing Opportunities  
for Unlawful Transport of  
Endangered Species




<https://routespartnership.org>

岗位：机组人员

主题：妥善处理机舱内逃脱的动物 (4/4)

动物会造成伤害并传播疾病。



活体动物和肉类及其他制品会传播疾病。

例如：狂犬病、埃博拉、SARS、MERS、肺结核、炭疽病、禽流感等

走私者经常试图在乘客身上或行李中隐藏毒品等违禁物品。据我们所知，走私者还利用乘客及其行李来隐藏野生动植物。机组人员在甄别和举报野生动植物走私方面可以发挥重要作用。

如果您在机舱内发现野生  
动植物，请予以举报

**REPORT**

如果您在飞机上发现活体动物，请参考IATA的“妥善处理机舱内逃脱的动物：最佳实践”（*Safe Handling of Escaped Animals in the Cabin: Best Practice*）。

一旦发现或怀疑客舱或货舱里有逃脱的活体动物，请尽快向P. I. C. 举报。  
未阅读完整说明之前，请勿触摸动物。

- 保持冷静，不要让自己或他人处于危险之中
- 不要冒不必要的风险
- 尽可能控制住动物，密切监视可能疏忽的地方
- 除非您认为有必要或可确保安全，否则不要搬运任何动物
- 如果必须搬运野生动物，务必穿上防护服
- 让乘客慢慢离开，留意重量分布的突然变化
- 抵达时通知站长您需要专家的帮助

如果有人被咬伤或蜇伤且动物已经死亡，  
请保留动物尸体，以便医务人员确定所需治疗方案。

## 防范

- 开启飞机舱门时必须有人看管
- 在乘客登机前和下机后检查客舱
- 展开调查，如有任何可疑情况，尽快举报



C4ADS  
Innovation for peace

FREELAND



TRAFFIC  
the wildlife trade monitoring network









# Safe Handling of Escaped Animals in the Cabin: Best Practice

*Evidence suggests that the number of incidents of live animals escaping in the cabin is increasing. The impact of this can threaten cabin safety, be intimidating for passengers and crew, and represent a potential health risk from bites, stings and animal-borne diseases. These guidelines are designed to help if you encounter live animals on-board an aircraft. The undeclared carriage of live animals breaches airline conditions of carriage*

*and often these animals are being smuggled by wildlife traffickers in contravention of national and international regulations.*

*If you see or suspect a live animal has escaped in the cabin or hold, you should report it to your P.I.C. as soon as possible but do not touch the animal until you have read this guidance.*

## If you find something - stay calm and do not put yourself or others at risk

**Do not take unnecessary risks**

**Contain where possible, try and observe where you can't**

**Don't handle any animal unless you believe it is necessary or safe to do so**

**Move passengers away slowly and be cautious of sudden changes to weight distribution**

**Inform the station managers of your need for experts at arrival**

## Assess the situation

- What is it?
- Is it alone or are there more than one?
- Does it pose an immediate risk?
- Does it belong to anyone?
- Is it calm/quiet/afraid/aggressive?
- Where is it?
- Is it completely contained (locked in the toilet or in a container)?
- If it is, leave it and do not let anyone access the area
- If it is still and not an immediate risk you may be able to leave it and watch it.

**If anyone is bitten or stung and the animal is dead, retain the body so that medical professionals know what treatment is required.**

## Prevention

**Do not leave aircraft doors open and unattended for extended periods**

**Check the cabin before passenger embarkation and departure**

**Investigate and report anything suspicious as soon as possible.**

# Live animals may be brought onto an aircraft on passengers or hidden in their luggage. What to look out for:

Luggage that moves, smells or makes a noise

Passengers who don't eat or move, are very nervous, smell unusual, wear baggy clothing

### Small animals:

Place container (preferably transparent e.g. drinking glass/plastic box) over the top of the animal (1), slide a piece of paper underneath (2) and a rigid flat object beneath this (3). Tape the rigid base to the top of the container (4).

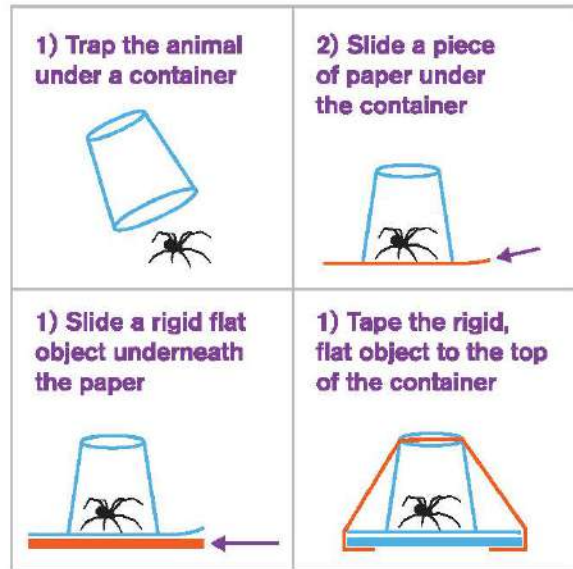
For small insects you may be able to seal with plastic film.

### Larger animals:





If the container method is not feasible, it may be possible to place a blanket or coat over the animal so that you can try to catch it without touching it.

Drop the animal in a larger container (solid) and secure. Place in the toilet and lock the door.

A calm snake may be willing to enter a dark bag held open in front of them. Wear gloves and do not place yourself at risk.



## Most common types of animals found on aircraft:

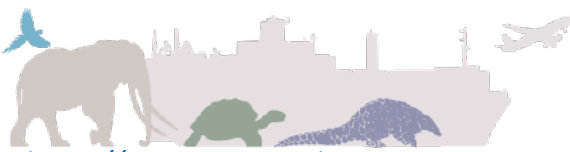
 <b>Spiders</b>	 <b>Scorpions</b>	 <b>Rodents</b>	 <b>Snakes</b>
<b>Most are not dangerous</b>	<b>All can sting</b>	<b>Good chewers</b>	<b>All can bite</b>
<i>Be careful of...</i>	<i>Be careful of...</i>	<i>Be careful of...</i>	<i>Be careful of...</i>
<b>Bites</b> can be extremely venomous	<b>Stings</b> can be extremely venomous	<b>Bites</b> risk of disease	<b>Bites</b> some are venomous
<b>Hairs</b> can cause irritation		<b>Chewing of equipment</b>	<b>Squeezing</b> dangerous in large specimens
<i>Containment:</i>	<i>Containment:</i>	<i>Containment:</i>	<i>Containment:</i>
<b>Plastic container</b> (bin, glass, ice bucket etc.) with lid	<b>Plastic container</b> (bin, glass, ice bucket etc.) with lid	<b>Plastic container</b> (bin, glass, ice bucket etc.) with lid	<b>Plastic container</b> (bin, glass, ice bucket etc.)
<b>Well sealed cardboard box</b>	<b>Well sealed cardboard box</b>	!!! can chew through cardboard, thin plastic, cloth	<b>Cloth bag</b> (knot or tied at top). Can bite through bag so only handle this above the knot. Place in other container.
<i>Safety equipment</i>	<i>Safety equipment</i>	<i>Safety equipment</i>	<i>Safety equipment</i>
<b>Gloves</b>	<b>Gloves</b>	<b>Gloves</b>	<b>Gloves</b> <b>Goggles</b>



# 野生动植物走私 班前会

ROUTES

Reducing Opportunities  
for Unlawful Transport of  
Endangered Species



<https://routespartnership.org>



岗位：机组人员

主题：藏在乘客衣服下的野生动植物

图像资源 - 印后用于“展示并介绍” - 第1/6页

- ↑ 乘客把鸟蛋绑在胸前，身着宽松的衬衫加以掩饰
- ↑ 鸟蛋被藏在小管里，以防碰撞和破裂



版权所属：英国边境管理局CITES团队

## 其他例子包括：

- 将活体蜂鸟藏在内衣里
- 将活鱼藏在裙子下面
- 乘客将长臂猿幼崽绑在腿上，穿长袍掩饰
- 将鸟藏在管子里，放在衬衫袖子中
- 将猴子幼崽绑在腹部（乘客谎称怀孕）
- 在特制背心里藏象牙，放在其他衣服下面
- 将犀牛角绑在身上



# 野生动植物走私 班前会

ROUTES

Reducing Opportunities  
for Unlawful Transport of  
Endangered Species



<https://routespartnership.org>



岗位：机组人员

主题：藏在随身携带行李中的野生动植物

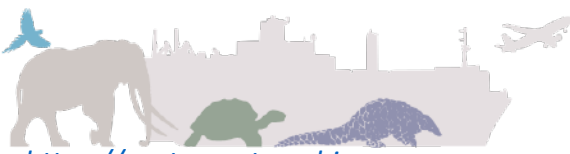
图像资源 - 打印后用于“展示并介绍” - 第2/6页

- ✚ 随身携带行李中发现的走私虎崽
- ✚ 该动物被注射了药物
- ✚ 计划从泰国曼谷乘飞机前往伊朗



## 其他例子包括：

- 藏在随身携带行李中的象牙
- 藏在随身携带行李中的犀牛角
- 活体猫头鹰被藏在管子中，放在随身携带的行李内



岗位：机组人员

主题：一般用途

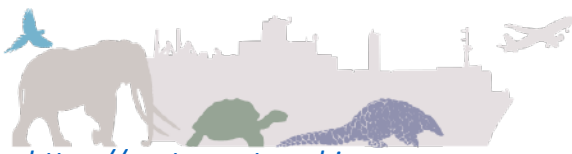
图像资源 - 打印后用于“展示并介绍” - 第3/6页

## 看



youtube截图（由哈萨克斯坦国家安全委员会边防局提供）

- 包没有标签
- 留意气孔
- 在行李中发现32只猎鹰



岗位：机组人员  
主题：一般用途  
图像资源


– 打印后用于“展示并介绍” – 第4/6页

# 听



版权所属：马来西亚星报

- 申报为水果的货物发出嘶嘶声
- 发现走私的乌龟和眼镜蛇



岗位：机组人员

主题：一般用途

图像资源 - 打印后用于“展示并介绍” - 第5/6页

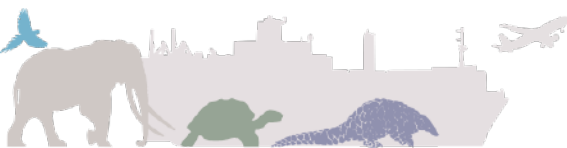
## 闻



版权所属：Miona Janeke

- 臭味
- 发货延误
- 里面发现死体爬行动物





岗位：机组人员

主题：一般用途

图像资源 - 打印后用于“展示并介绍” - 第6/6页

## 感



版权所属：© TRAFFIC

- 重量异常的巧克力
- 包含走私象牙